



1º SEMESTRE 2020

# NÚMEROS DE MERCADO DA MÚSICA

**AudioGest**

Associação para a Gestão e Distribuição de Direitos



# Conteúdo

## 1º Semestre de 2020 - Portugal

---

1 Quadro Resumo

2 Formatos de Distribuição

---

# 1. Quadro Resumo

## O Streaming cresceu comparativamente ao ano anterior.

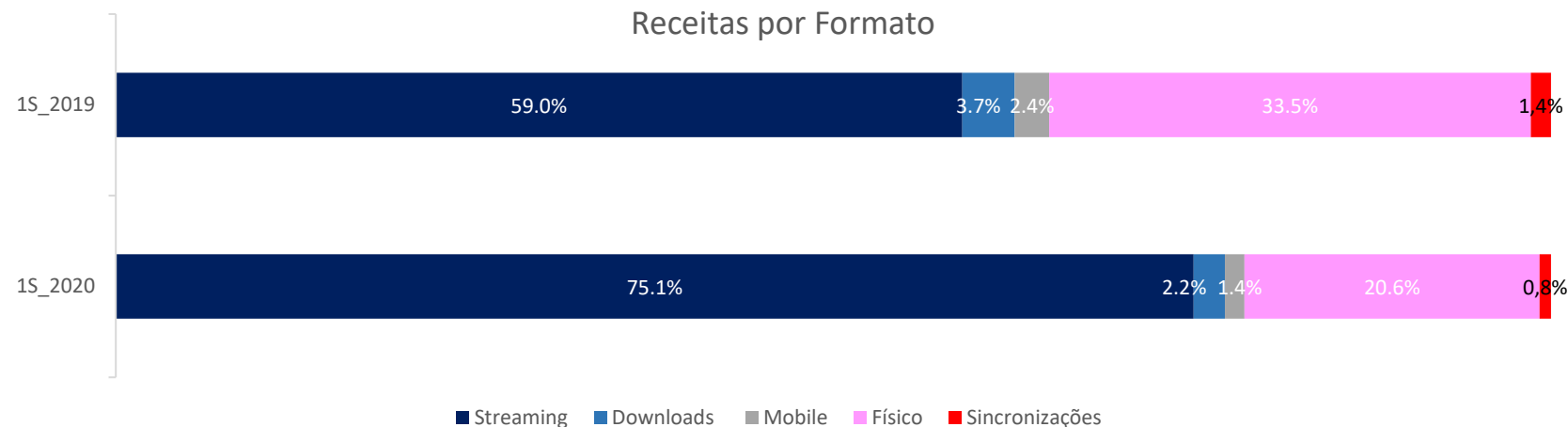
O Streaming de música representou o maior aumento dos serviços online com crescimento de 27% em relação ao mesmo período de 2019.

## O mercado de vendas físicas registou forte queda.

As vendas físicas apresentaram redução de -38,9% em relação ao 1º semestre de 2019.



| 1º Semestre 2020 | € 9.3m | **-0,3%** (1S'19 x 1S'20)



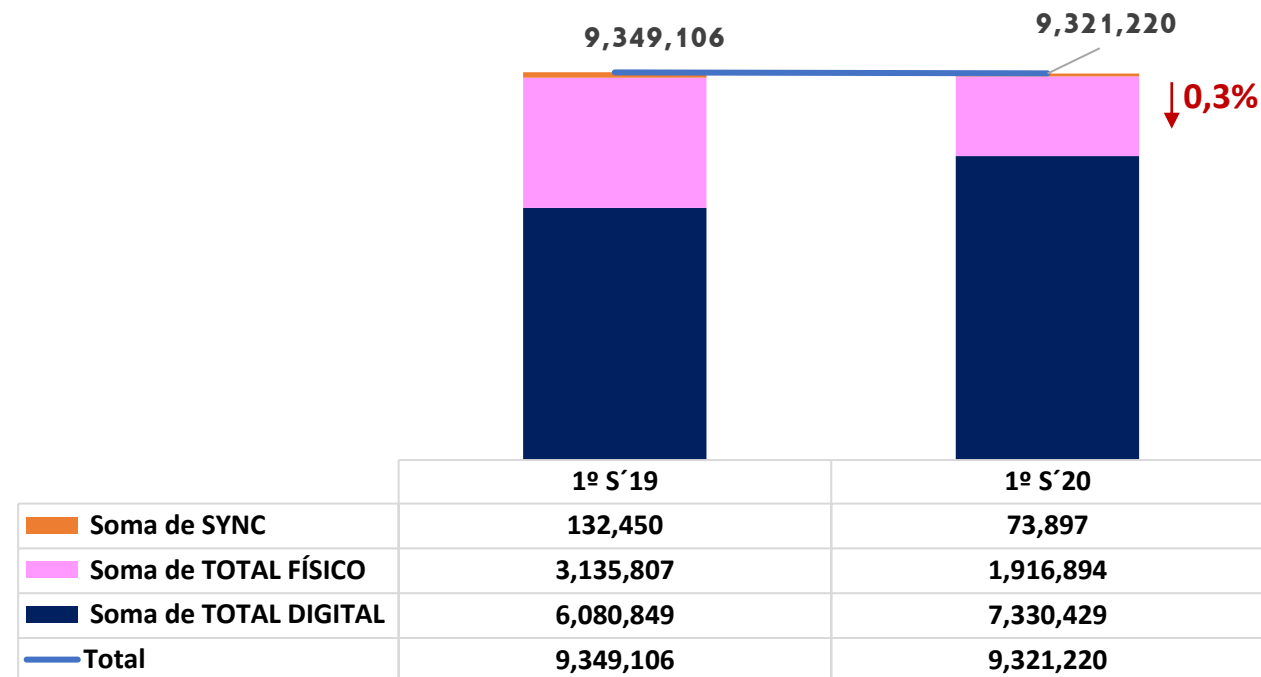
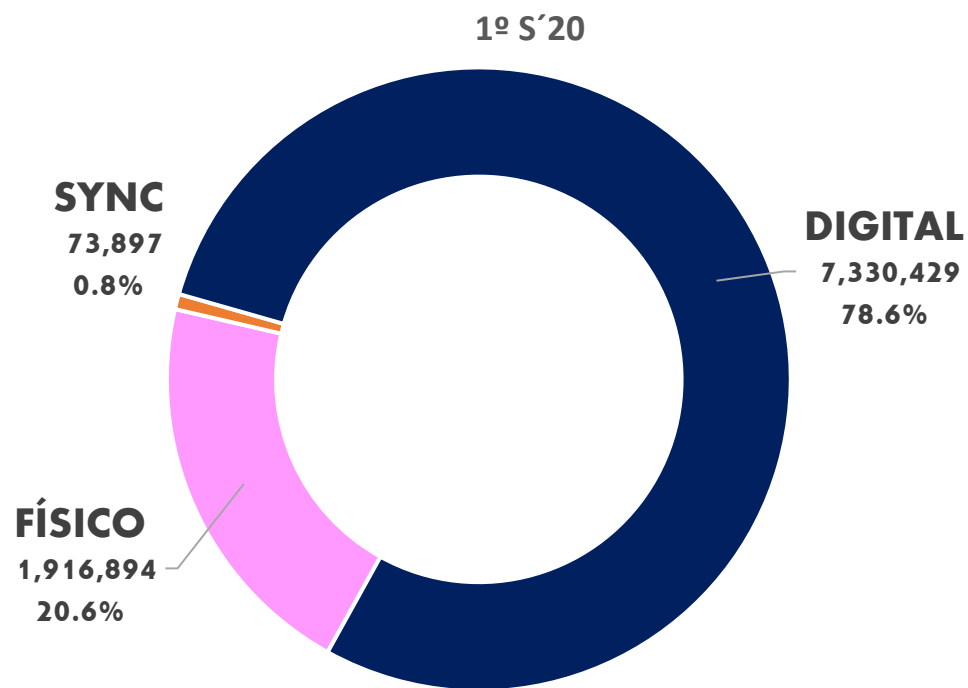
### 1S\_2020

Formato	1S'2019	1S'2020	Δ % (1S'19   1S'20)	
Mercado Total	9 349 106	9 321 220	-0,3	↓
Streaming	5 513 892	7 000 538	27	↑
Downloads	341 382	201 987	-40,8	↓
Mobile	225 574	127 905	-43,3	↓
Físico	3 135 807	1 916 894	-38,9	↓
Sincronizações	132 450	73 897	-44,2	↓

## 2. Formatos de Distribuição

As receitas nacionais reportadas pelos Associados no 1º Semestre de 2020 registou cerca de € 9.3 milhões, uma redução de 0,3% em relação ao mesmo período do ano de 2019.

Total 1ºS 2020: € 9 321 220




## 2. Formatos de Distribuição

O crescimento do streaming em relação ao mesmo período do ano anterior foi de 27%.



# Digital - € 7 330 429



DIGITAL	1º S'19	1º S'20	Δ %
Download	341 382	201 987 ↓ -	41
Mobile	225 574	127 905 ↓ -	43
Streaming	5 513 892	7 000 538 ↑	27
Total	6 080 849	7 330 429 ↑	21

Δ% = variação percentual entre 1º S'19 e 1º S'20

## Detalhe Streaming 1º S'2020

# 68,9%

(€4 823 262)

### Subscrição

# 21%

(€1 472 336)

### Vídeos Str

# 10,1%

(€704 807)

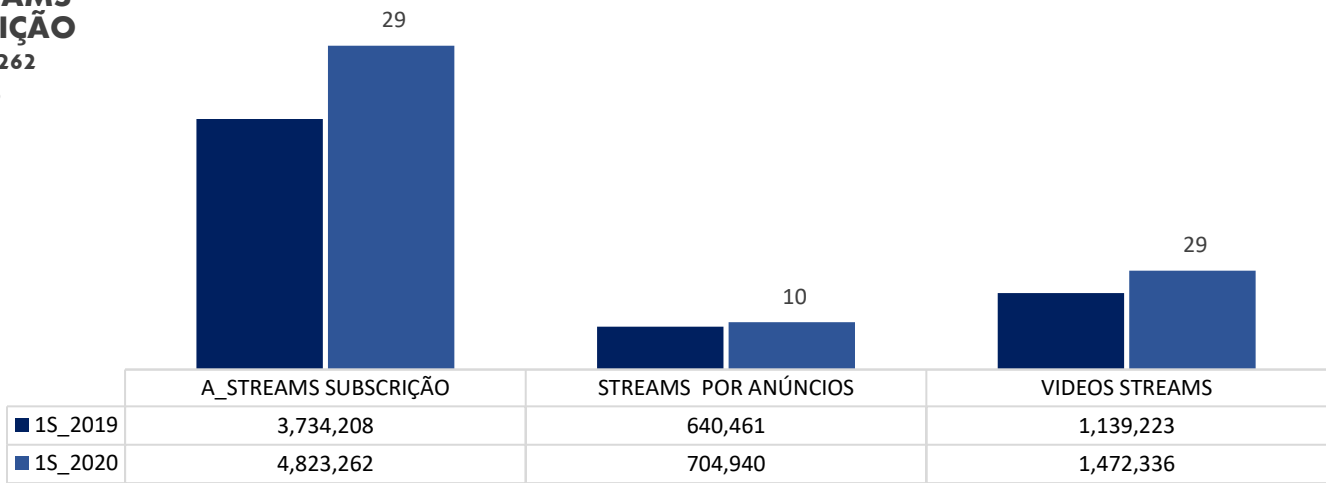
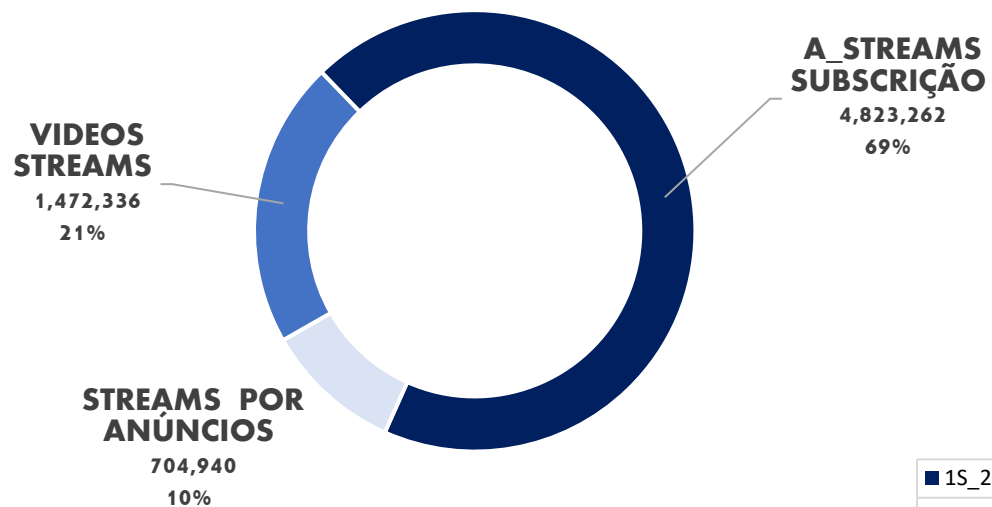
### Anúncios



tabela

# 2.1 Detalhe Streaming

	TOTAL STREAMING	A_STREAMS SUBSCRIÇÃO	STREAMS POR ANÚNCIOS	VIDEOS STREAMS
1S_2019	5 513 892	3 734 208	640 461	1 139 223
1S_2020	7 000 538	4 823 262	704 940	1 472 336
Δ %	↑ 27	↑ 29	↑ 10	↑ 29




# Formatos de Distribuição

O Mercado Físico apresentou queda de 38,9% em relação ao mesmo mês do ano anterior.



## Físico - € 1 916 894



FÍSICO	1S_2019	1S_2020	Δ %
SINGLE	24 050	1 492 ↓ -	94
ALBUNS	3 005 873	1 853 018 ↓ -	38
VÍDEOS MUSICAIS (DVD)	105 885	62 384 ↓ -	41
Total	3 135 807	1 916 894 ↓ -	38,9

Δ% = variação percentual entre 1º S'19 e 1º S'20

## Detalhe Álbuns 1º S'2020

# 55,6%

(€1029 488)

CD

# 44,3%

(€821 368)

Vinil

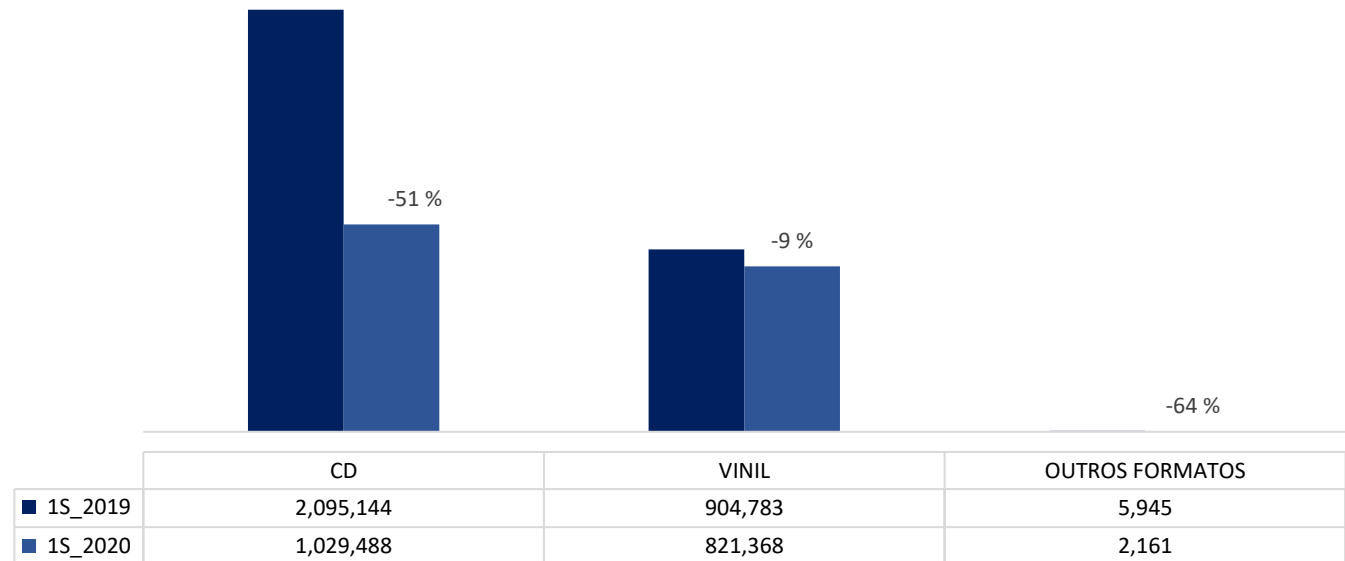
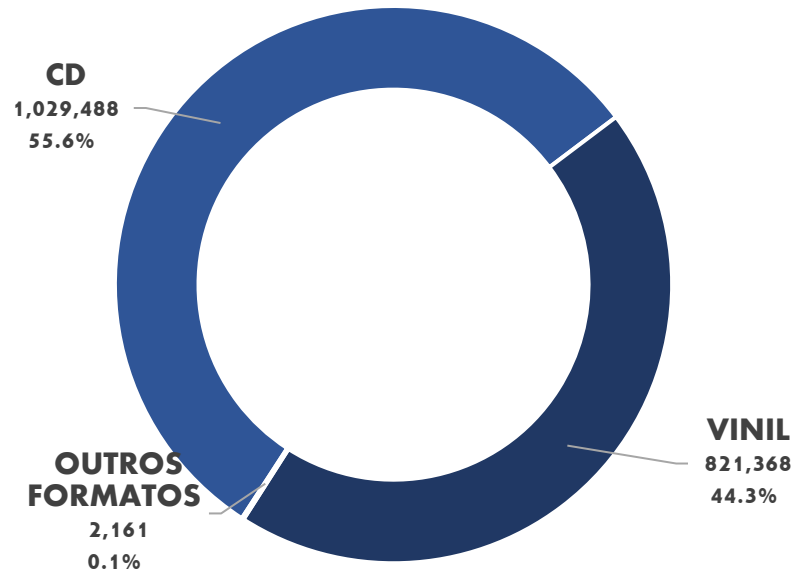


tabela

# Detalhe Álbuns

	TOTAL ÁLBUM	CD	VINIL	OUTROS FORMATOS
1S_2019	3 005 873	2 095 144	904 783	5 945
1S_2020	1 853 018	1 029 488	821 368	2 161
Δ %	↓ - 38	↓ - 51	↓ - 9	↓ - 64

1º Semestre 2020



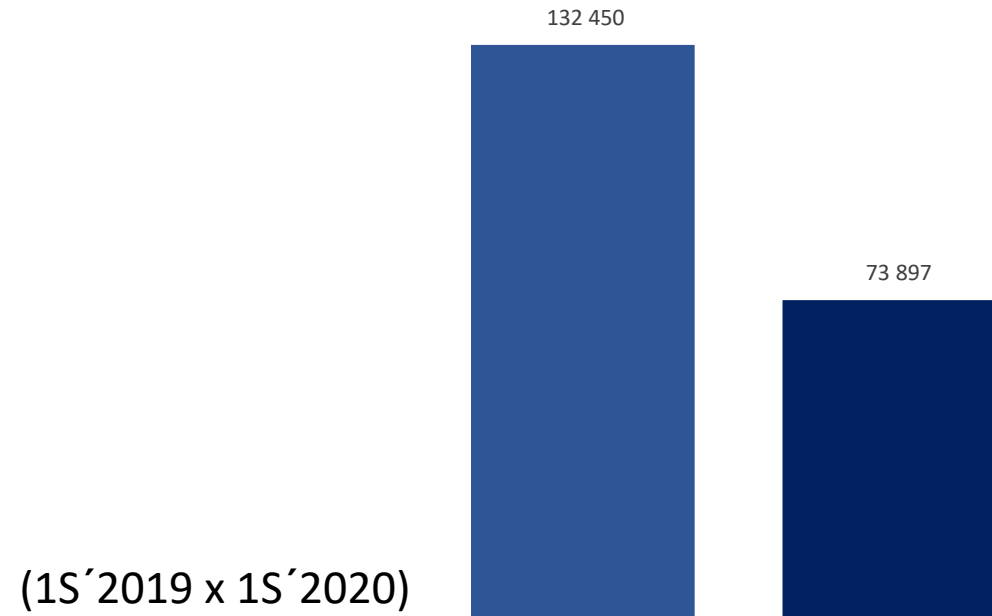


## 2. Formatos de Distribuição



**SYNC** - € **73 897**

Período	€
1S_2019	132 450
1S_2020	73 897



Números de Mercado

1º SEMESTRE DE 2020

**AudioGest**

Associação para a Gestão e Distribuição de Direitos

