



2019

# NÚMEROS DE MERCADO DA MÚSICA

**AudioGest**

Associação para a Gestão e Distribuição de Direitos



# Conteúdo

## Relatório Final 2019 - Portugal

---

1 Receitas Totais do Mercado da Música

2 Formatos de Distribuição

3 Direitos de Produtores e Artistas

4 Top Airplay Rádios e TOP Vendas

# 1. Receitas Totais do Mercado da Música

## Streaming é destaque em 2019!

O Streaming de música representou o maior aumento dos serviços online com crescimento de 35% em relação ao ano anterior.

## Desempenho nos Direitos de Produtores e Artistas em Alta.

O volume total de Direitos de Produtores e Artistas também apresentou evolução e atingiu a marca de € 14.99 milhões em 2019, 9.4% mais quando comparado com 2018.

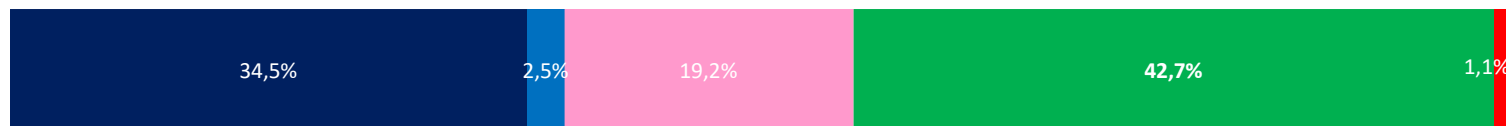
## Artistas Locais marcam presença.

O grupo Wet Bed Gang e os artistas Proj. Jam, Plutónio e Julinho Ksd são os Portugueses em destaque no top de vendas de stream, singles e ep's digitais, em 2019.



| € 35.1m | +10.8%

Receitas por Formato



■ Streaming ■ Downloads & Outros Digitais ■ Físico ■ Direitos ■ Sincronizações

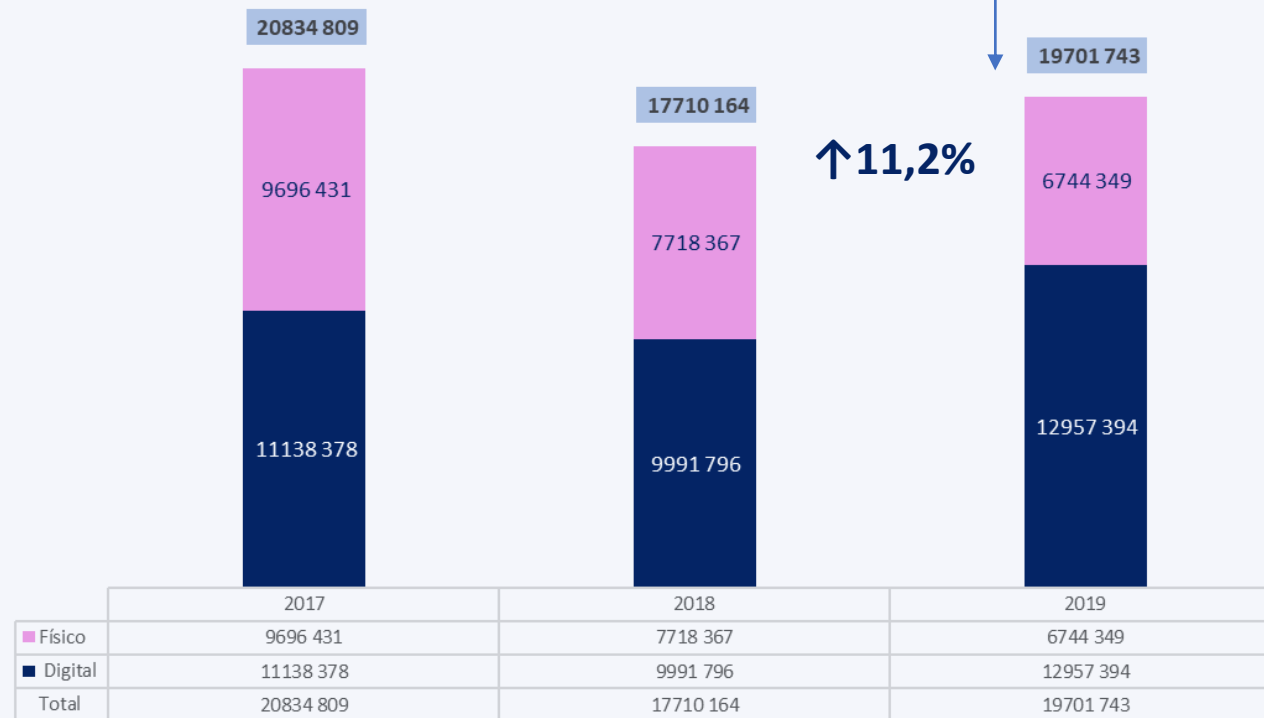
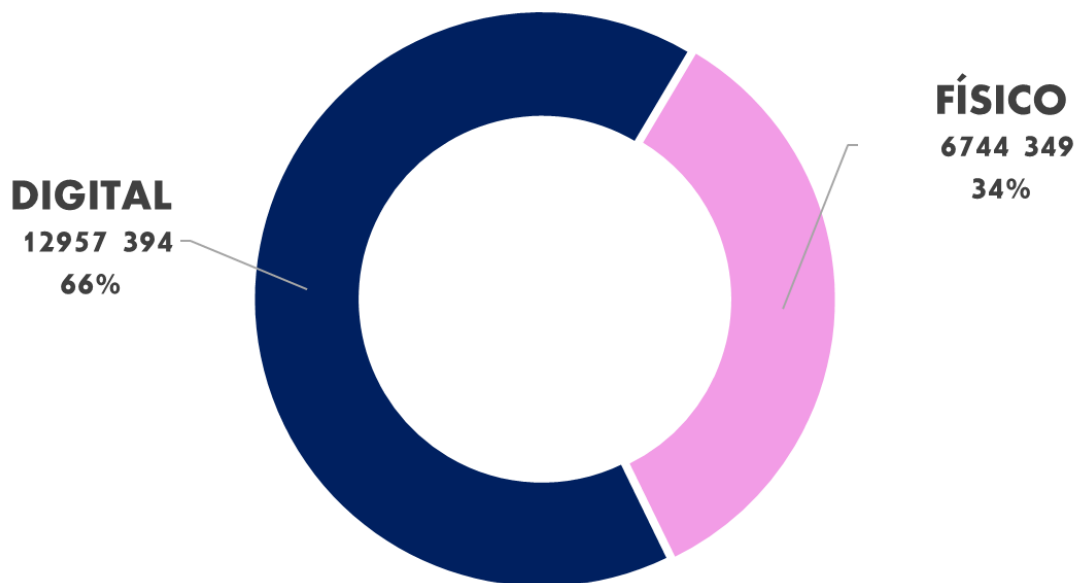
Formato	Receitas (€)	% (share)	Δ % (2018   2019)
Mercado Total	35.1m	100	10,8
Streaming	12.1m	34,5	35
Downloads & Outros Digitais	0.863	2,5	-16,6
Físico	6.74m	19,2	-12,6
Direitos de Produtores e Artistas	14.9m	42,7	9,4
Sincronizações	0.399	1,1	52

## 2. Formatos de Distribuição

As receitas nacionais de música gravada nos formatos físico e digital totalizaram € 19,7 milhões em 2019, um aumento de 11,2% em relação à 2018.

# 2019

## € 19 701 743



## 2. Formatos de Distribuição

A receita digital geral cresceu 30%, passando a representar 66% de participação entre os formatos de distribuição (digital + físico).  
As receitas com streaming representou 93% do mercado digital.

▶ **Digital – 66% share**

€ 12 957 394

Destaque

↑ **30%**  
(2018 x 2019)

**Vendas Digitais**

€ **12.9m**  
(2019)

↑ **35%**  
(2018 x 2019)

**Streaming**

€ **12.1m**  
(2019)

**Streaming**

**93%**


**Outros Formatos**

**7%**

## 2. Formatos de Distribuição

O crescimento do streaming em relação ao ano anterior foi de 35%.

### ▶ Digital - € 12 957 394



DIGITAL	2018	2019	Δ %
Download	755 064	573 361	↓ - 24
Mobile	280 248	290 316	↑ 4
Streaming	8 956 484	12 093 717	↑ 35
Total	9 991 796	12 957 394	↑ 30

Δ% = variação percentual entre 2018 e 2019

### Detalhe Streaming

65.7%

(€7.94m)

Subscrição ↑29,3% (Δ%)

22.3%

(€2.7m)

Vídeos Str ↑52% (Δ%)

12%

(€1.45m)

Anúncios ↑40,3% (Δ%)

## 2. Formatos de Distribuição

A receita no formato físico manteve-se em declínio, caindo 12,6% e passou a representar 34% entre os formatos de distribuição (digital + físico). O crescimento das receitas de Vinil mantém-se sustentado e aumentou 23,4% em relação a 2018, passando a representar 25% do mercado físico.



### Físico – 34% share

€ 6 744 349,16

Destaque

↓ 12,6%

(2018x2019)

Vendas Físicas

€6.7m

(2019)

↑ 23,4%

(2018 x 2019)

Vinil

€1.67m

(2019)

71% CD

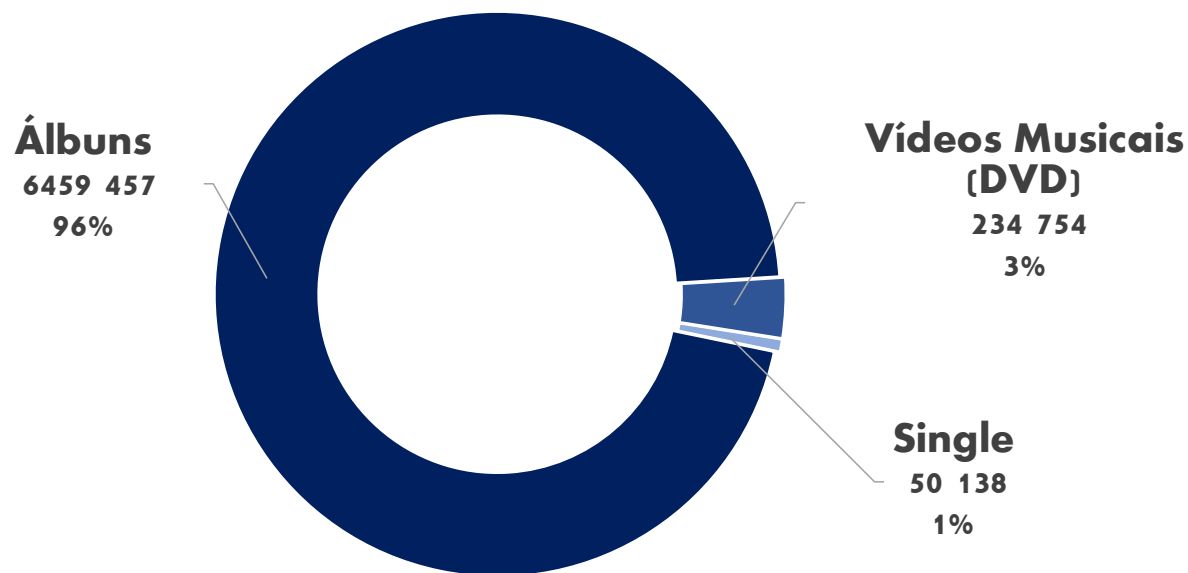
25% Vinil

4% Singles, DVD e Outros

## 2. Formatos de Distribuição

O Mercado Físico apresentou queda de 12,6%, entretanto, houve crescimento do vinil em relação ao ano anterior de 23,4%.

### Físico - € 6 744 349,16



FÍSICO	2018	2019	Δ %
SINGLE	41 725	50 138	↑ 20,2
ALBUNS	7 389 587	6 459 457	↓ - 12,6
VÍDEOS MUSICAIS (DVD)	287 055	234 754	↓ - 18,2
Total	7 718 367	6 744 349	↓ - 12,6

Δ% = variação percentual entre 2018 e 2019

### Detalhe Álbuns

74%

(€4.77m)

CD

↓ 20,7% (Δ%)

26%

(€1.67m)

Vinil

↑ 23,4% (Δ%)

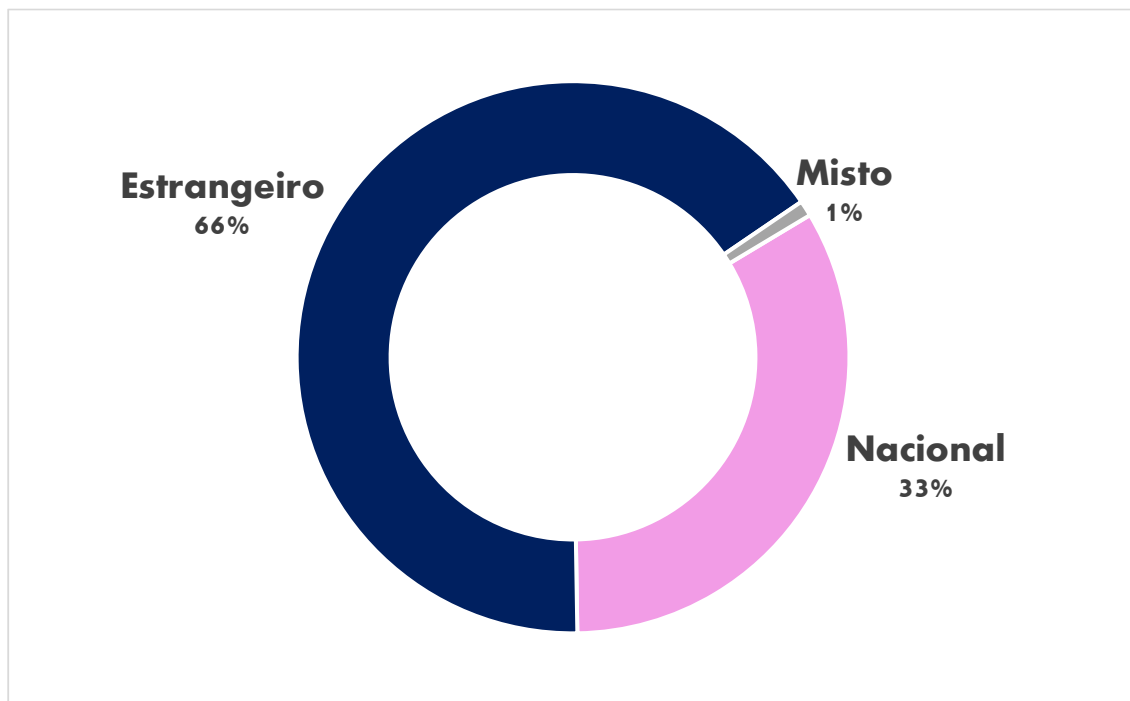


## 2. Formatos de Distribuição

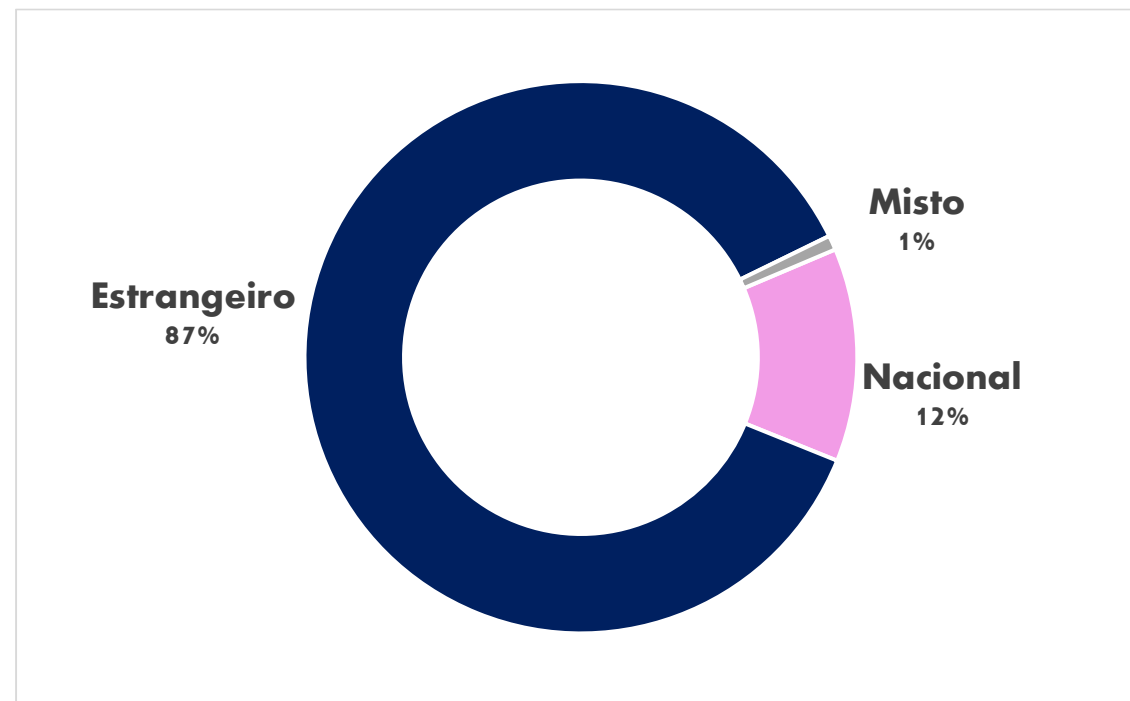
### Repertório



### Físico



### Digital

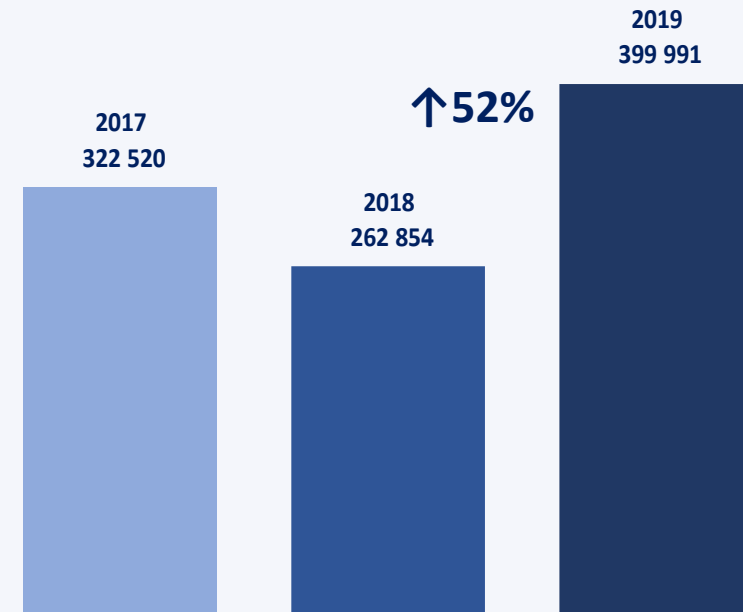


## 2. Formatos de Distribuição



**SYNC** - € **399 991,26**

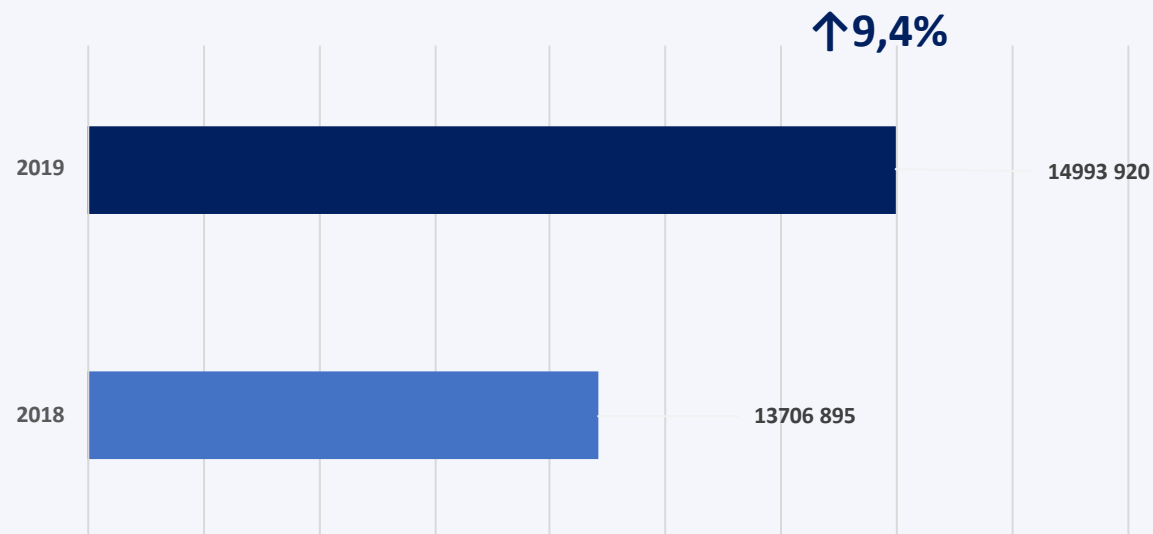
Em 2019, as Sincronizações apresentaram crescimento de 52% em relação ao ano anterior.



# 3. Direitos de Produtores e Artistas

O volume total de Direitos de Produtores e Artistas cresceu 9.4% em relação ao ano anterior e atingiu a marca de € 14.99m

DIREITOS		
2019	14.9m Receitas Totais	↑9.4%
2018	13.7m Receitas totais	



*Para efeitos destes números de mercado relativos a Direitos Conexos de produtores e artistas, não foram contabilizados os valores cobrados aos operadores de retransmissão por cabo e satélite em representação dos artistas, através da respetiva entidade de gestão, a GDA.*

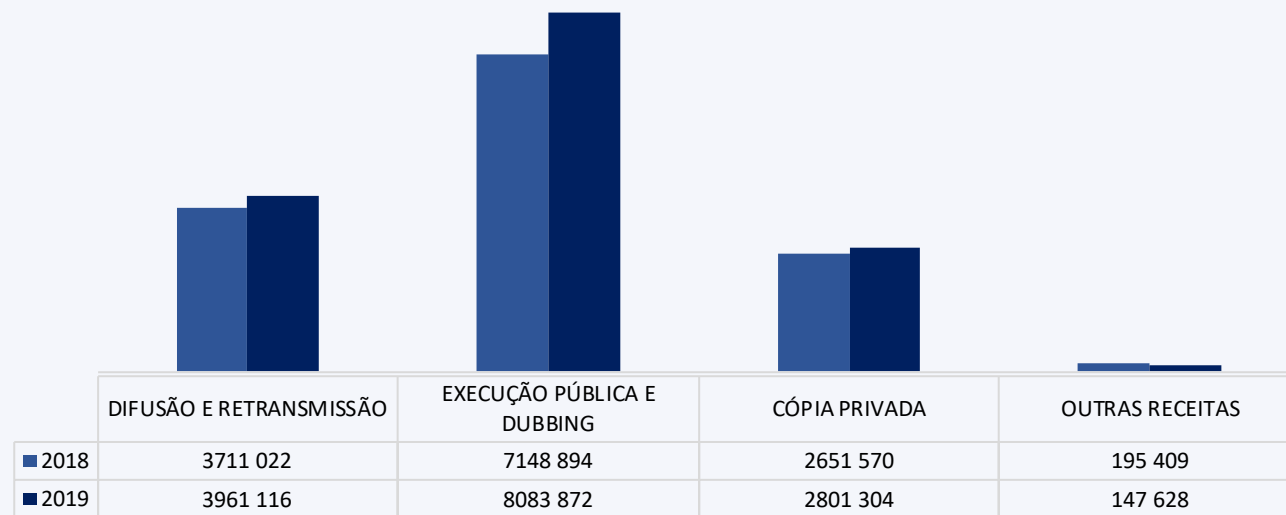
# 3. Direitos de Produtores e Artistas

Os valores de direitos cobrados em representação de artistas e produtores por Execução Pública, apresentaram crescimento de 13% em relação ao ano anterior, atingindo a marca de € 8 milhões.

RUBRICA	ANO	€	Δ%
DIFUSÃO E RETRANSMISSÃO	2019	3 961 116	7
	2018	3 711 022	
EXECUÇÃO PÚBLICA E DUBBING	2019	8 083 872	13
	2018	7 148 894	
CÓPIA PRIVADA	2019	2 801 304	6
	2018	2 651 570	
OUTRAS RECEITAS	2019	147 628	-24
	2018	195 409	
TOTAL	2019	14 993 920	9,4
	2018	13 706 895	

Δ% = variação percentual entre 2018 e 2019

Detalhe



# 4. TOP Airplay Rádios

TOP 10 (de 01-jan a 31-dez-2019)

**01** I Don't Care

Ed Sheeran &  
Justin Bieber

**02** Always

Gavin James

**03** Be Alright

Dean Lewis

**04** Someone You  
Loved

Lewis Capaldi

**05** Rewrite The  
Stars

James Arthur &  
Anne-Marie

**06** Always Remember  
Us This Way

Lady Gaga

**07** Bad Liar

Imagine  
Dragons

**08** Shallow

Lady Gaga,  
Bradley Cooper

**09** Love  
Someone

Lukas Graham

**10** You Say

Lauren Daigle



\* a lista é formada com base na audiência da música, que leva em conta o número total de ouvintes durante um período de 7 dias e os canais e horários em que elas foram tocadas.

# 4. TOP Vendas

---

## TOP 10 Álbuns

**01** The Platinum Collection

Queen

**02** A Star is Born

Lady Gaga & Bradley Cooper

**03** Duro (Jewel)

Xutos & Pontapés

**04** As Canções Das Nossas Vidas ACÚSTICO - 30 ANOS

Tony Carreira

**05** Mariza

Mariza

**06** Thanks for the dance

Leonard Cohen

**07** When we all fall asleep, where do we go?

BILLIE EILISH

**08** 40 anos a dar no duro

Xutos & Pontapés

**09** Aqui está-se sossegado

Camané & Mário Laginha

**10** DO AVESSO

António Zambujo

*Vendas Totais: Físicas e Digitais  
(de 28-dez-2018 a 26-dez-2019)*

# 4. TOP Vendas

---

## TOP 10 Streams

**01** Bairro

Wet Bed Gang

**02** Tou bem

ProfJam feat.  
Lhast

**03** Old Town  
Road

Lil Nas X

**04** Bad Guy

Billie Eilish

**05** Meu Deus

Plutónio

**06** I Don't Care

Ed Sheeran &  
Justin Bieber

**07** Señorita

Shawn Mendes &  
Camila Cabello

**08** Sentimento  
Safari

Julinho Ksd

**09** 1 de Abril

Plutonio

**10** Shallow

Lady Gaga &  
Bradley Cooper

*Vendas Totais: Físicas e Digitais  
(de 28-dez-2018 a 26-dez-2019)*

# 4. TOP Vendas

---

## TOP 10 Singles + Eps Digitais

**01** Bairro

Wet Bed Gang

**02** Tou bem

ProfJam feat.  
Lhast

**03** Old Town  
Road

Lil Nas X

**04** Bad Guy

Billie Eilish

**05** Meu Deus

Plutónio

**06** I Don't Care

Ed Sheeran &  
Justin Bieber

**07** Señorita

Shawn Mendes &  
Camila Cabello

**08** Shallow

Lady Gaga &  
Bradley Cooper

**09** Sentimento  
Safari

Julinho Ksd

**10** 1 de Abril

Plutonio

*Vendas Totais: Físicas e Digitais  
(de 28-dez-2018 a 26-dez-2019)*



# Números de Mercado da Música

2019

## AudioGest

Associação para a Gestão e Distribuição de Direitos

