



H1 2021

NÚMEROS DE MERCADO DA MÚSICA

AudioGest

Associação para a Gestão e Distribuição de Direitos

AFP
Associação Fonográfica Portuguesa

Conteúdo

H1 2021 - Portugal

1 Quadro Resumo

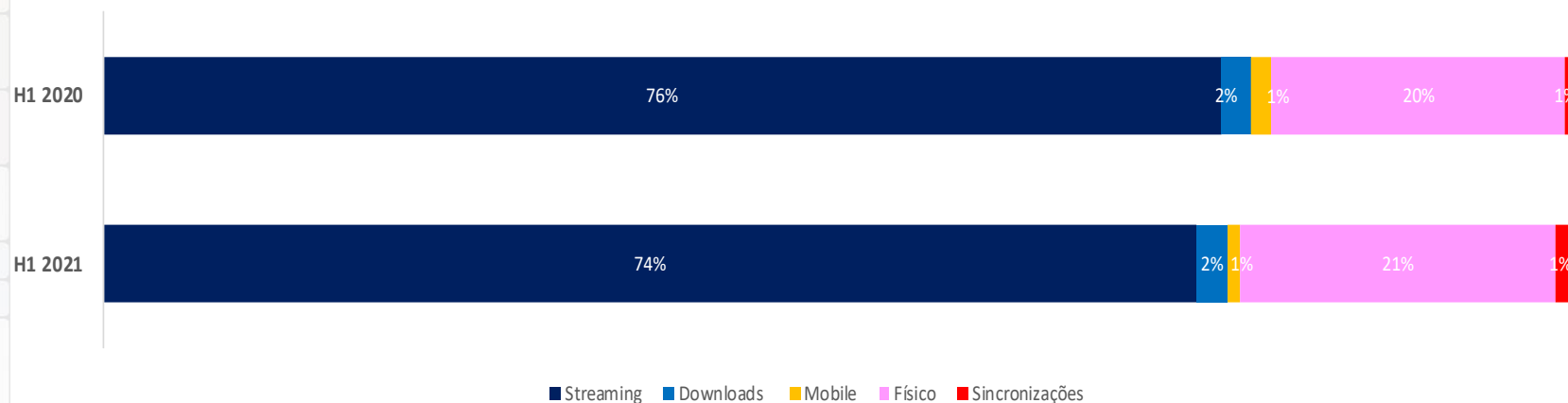
2 Formatos de Distribuição

1. Quadro Resumo



| H1 2021 | € 11.2 M | **+11.7%** (H1 2020 | H1 2021)

Receitas por Formato



O Streaming representou maior volume de vendas no período, com 74% de share sobre o mercado total.

O mercado digital apresentou crescimento de 7.5% em relação ao mesmo período do ano anterior.

As receitas dos produtores e distribuidores digitais provenientes da utilização do repertório no *Facebook* passaram a ser computadas para efeitos de números de mercado (*Ad-supported audio streams income*).

O mercado de vendas físicas apresentou crescimento.

As vendas físicas acumuladas em 2021 apresentaram crescimento de 25.3% em relação ao mesmo período do ano anterior, impulsionado pelas vendas de Vinil.

Coverage: 93.8%

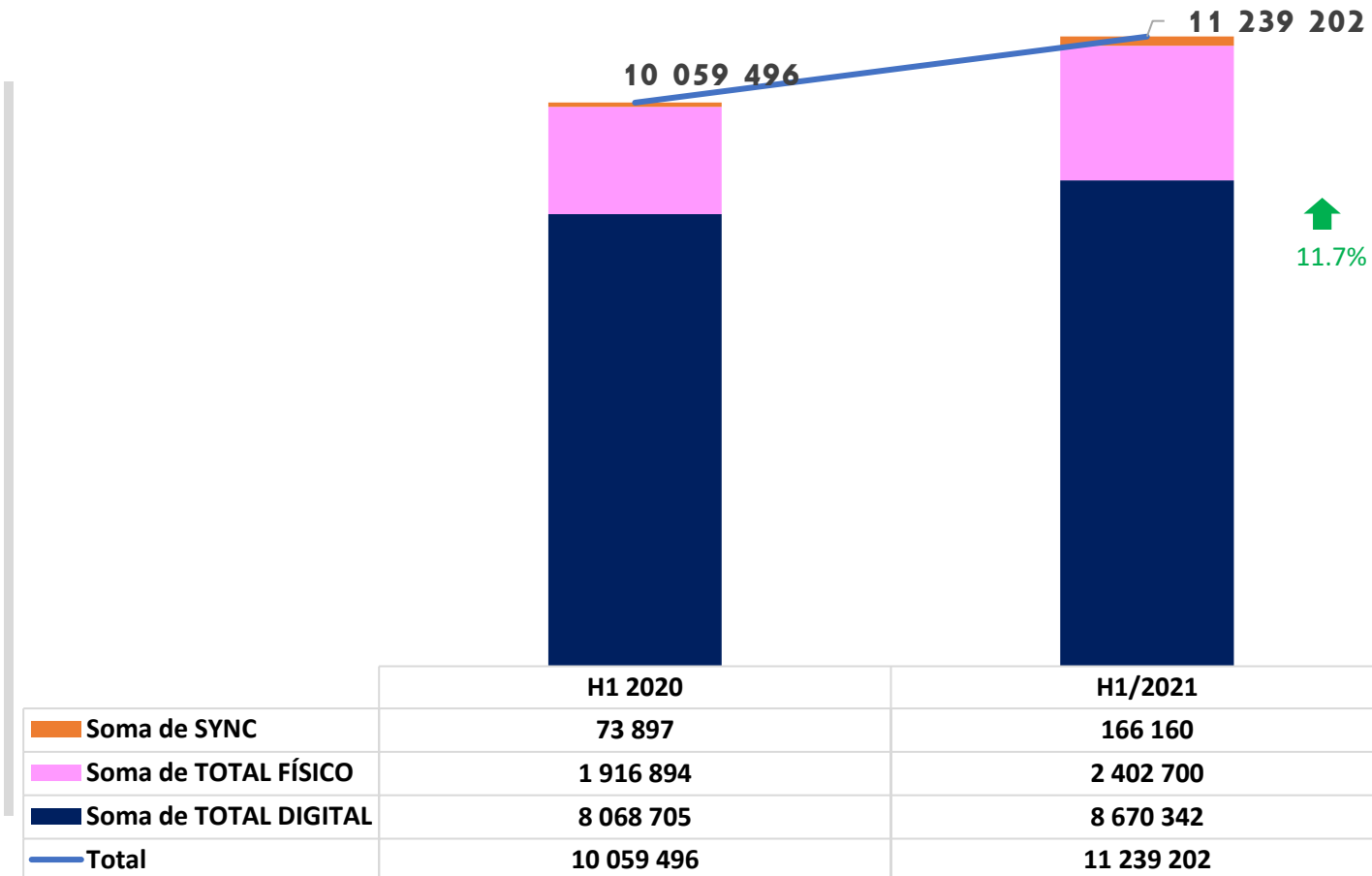
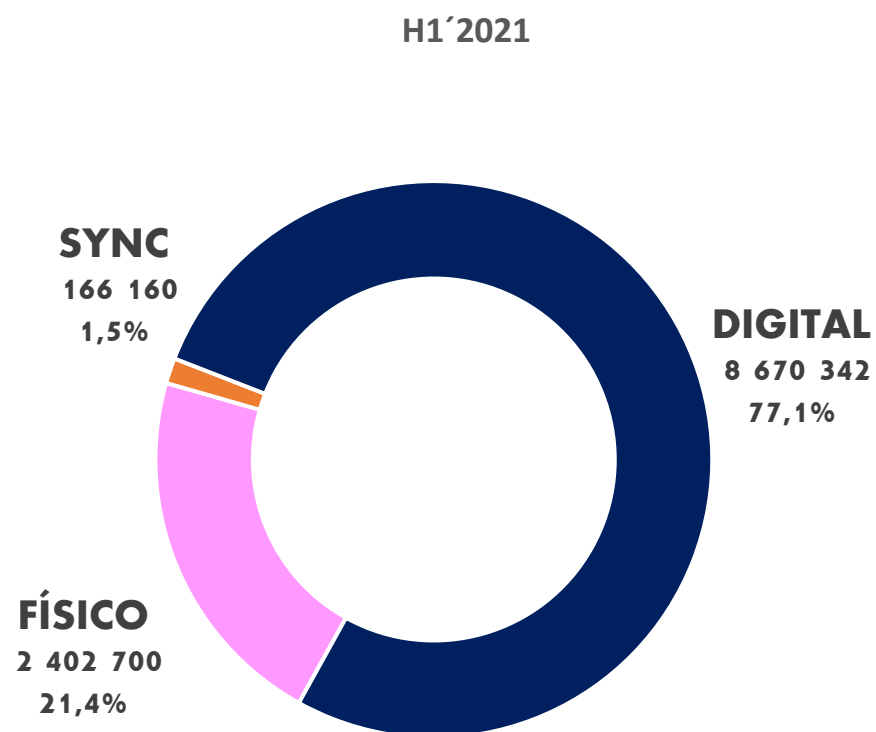
Nota: Com a aplicação da taxa de cobertura do mercado (coverage para os períodos H1 2020 x H1 2021), o crescimento real indicada acima seria de 13.3%.

FORMATO	H1 2020	H1 2021	Δ%	
Mercado Total	10,059,496	11,239,202	11.7	↑
Streaming	7,739,856	8,339,766	7.8	↑
Downloads	200,944	230,158	14.5	↑
Mobile	127,905	100,419	-21.5	↓
Físico	1,916,894	2,402,700	25.3	↑
Sincronizações	73,897	166,160	124.9	↑

2. Formatos de Distribuição

As receitas nacionais reportadas pelos Associados no período acumulado H1 2021 totalizaram € 11.2 milhões, correspondendo a um crescimento de 11.7% em relação aos valores reportados para o mesmo período do ano anterior.

Total H1 2021: € 11,239,202








*Nota: as variações % foram ponderadas pelo volume reportado pelos Associados.

2. Formatos de Distribuição

O mercado Digital no primeiro semestre de 2021 apresentou crescimento de 7.5% em relação ao mesmo período de 2020.

Digital - € 8,670,342



DIGITAL	H1'2020	H1'2021	Δ %
Download	200,944	230,158 	14.5
Mobile	127,905	100,419 	- 21.5
Streaming	7,739,856	8,339,766 	7.8
Total	8,068,705	8,670,342 	7.5

Δ% = variação percentual entre H1'20 e H1'21

Detalhe Streaming H1'2021

60,2%

(€ 5,023,267)

Subscrição

21,9%

(€ 1,822,799)

Vídeos Str

17,9%

(€ 1,493,700)

Anúncios

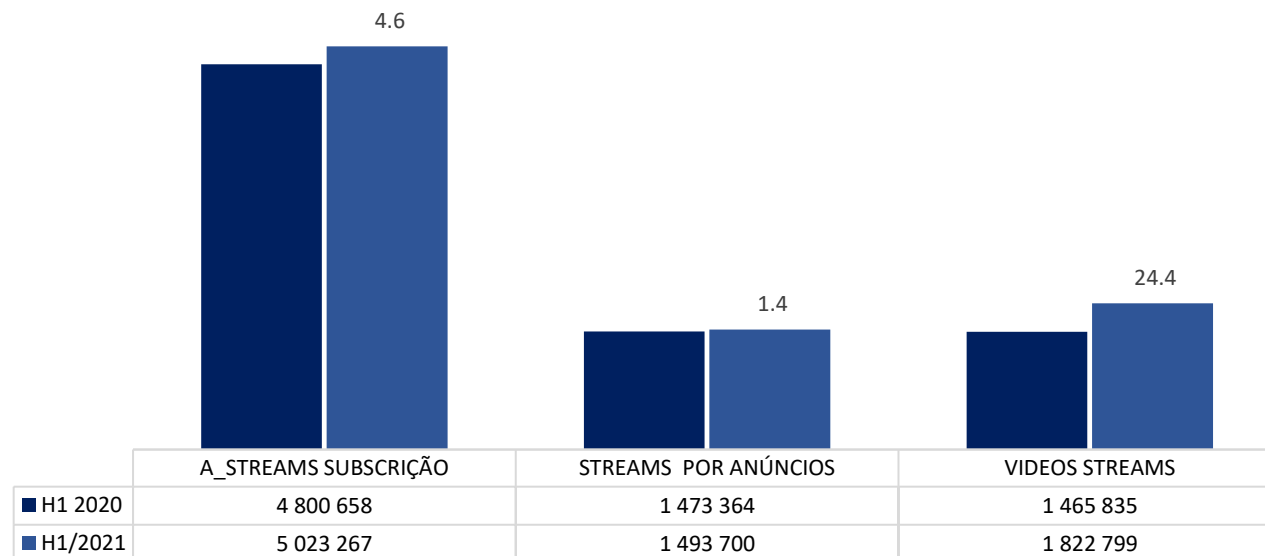
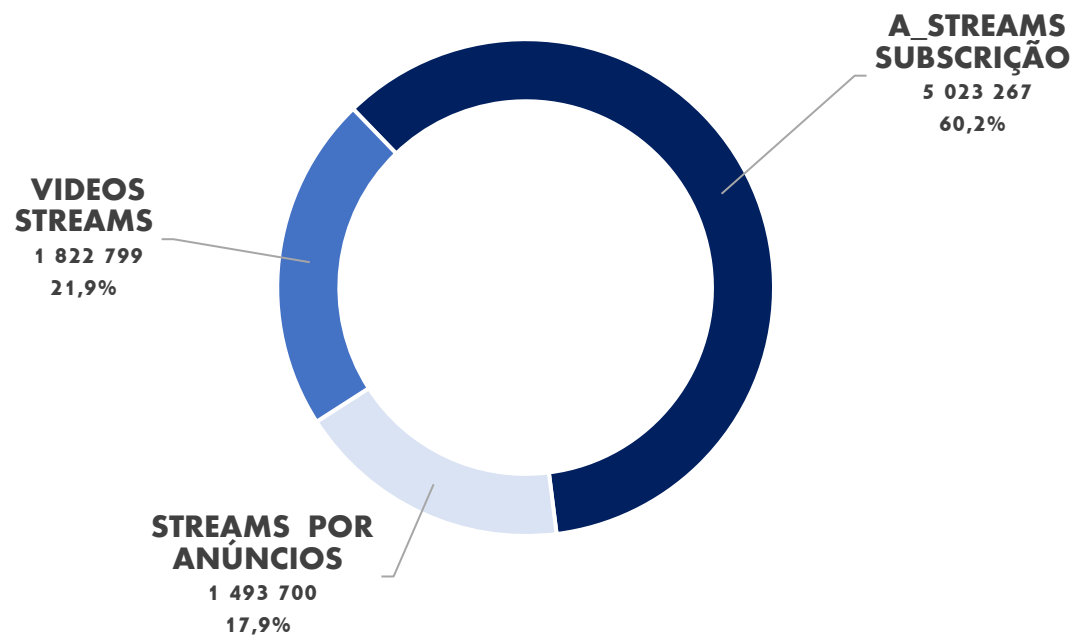


tabela

2.1 Detalhe Streaming

(H1'2020 | H1'2021)

	TOTAL STREAMING	A_STREAMS SUBSCRIÇÃO	STREAMS POR ANÚNCIOS	VIDEOS STREAMS
H1 2020	7,739,856	4,800,658	1,473,364	1,465,835
H1/2021	8,339,766	5,023,267	1,493,700	1,822,799
Δ %	↑ 7.8	↑ 4.6	↑ 1.4	↑ 24.4



2. Formatos de Distribuição

O mercado Físico no primeiro semestre de 2021 registou crescimento 25.3%, impulsionado pelas vendas de Vinil, em relação ao mesmo período de 2020.



Físico - € 2,402,700



FÍSICO	H1 '2020	H1 '2021	Δ %
SINGLE	1,492	7,599 ↑	409.4
ALBUNS	1,853,018	2,361,230 ↑	27.4
VÍDEOS MUSICAIS (DVD)	62,384	33,871 ↓	45.7
Total	1,916,894	2,402,700 ↑	25.3

Δ% = variação percentual entre H1'20 e H1'21

Detalhe Álbuns H1'2021

36,7%

(€ 865,818)

CD

63%

(€ 1,488,577)

Vinil

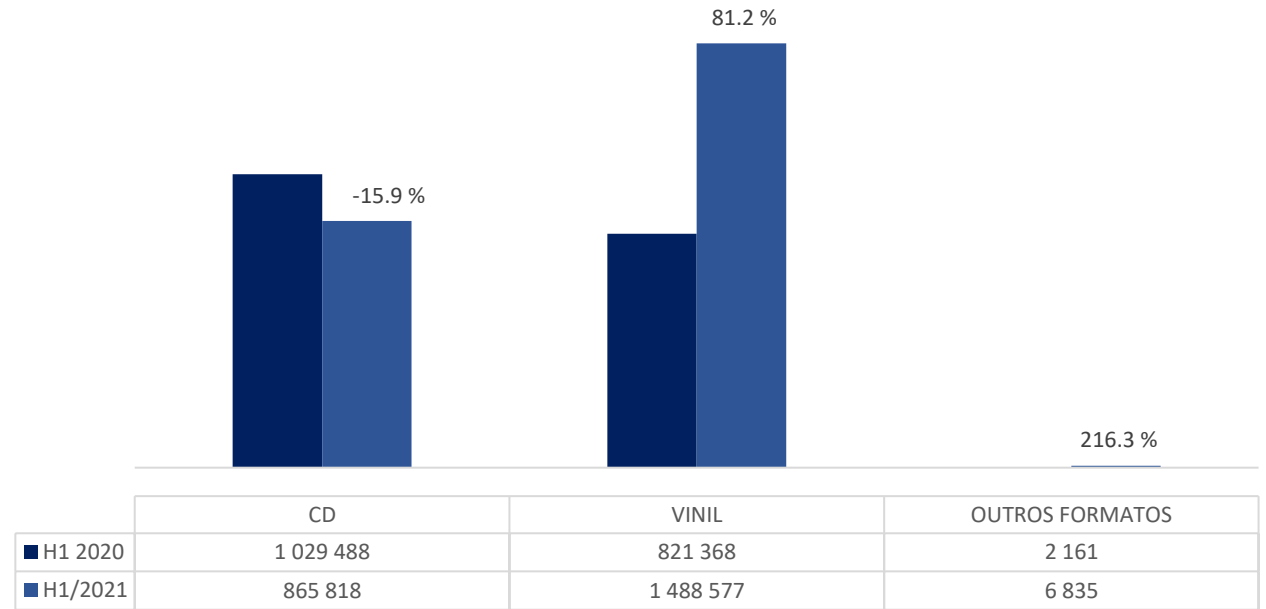
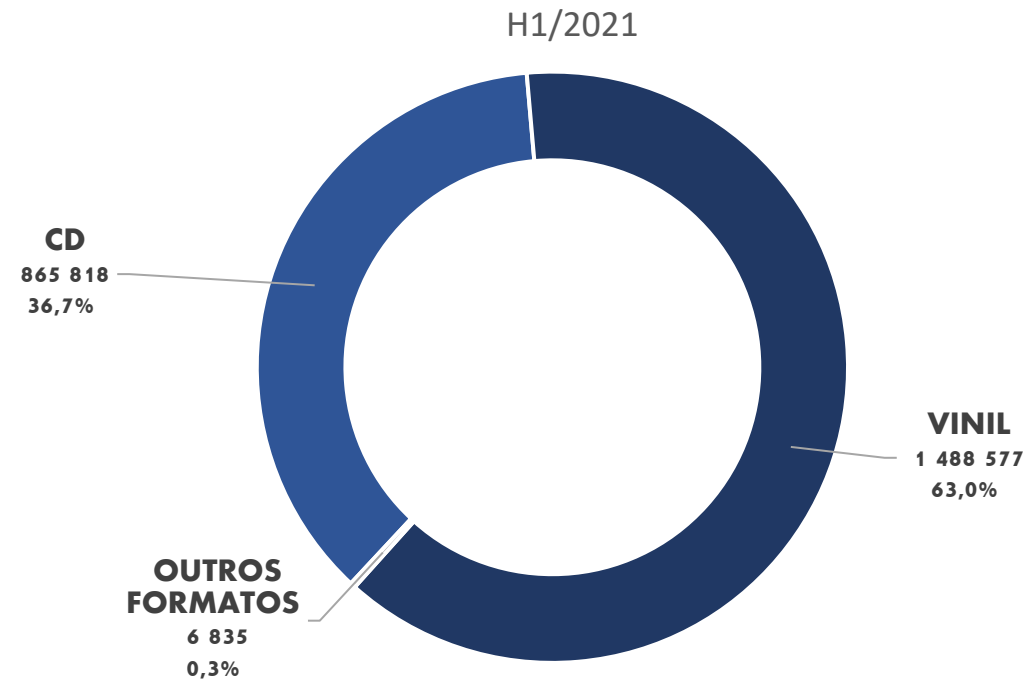


tabela

2.2 Detalhe Álbuns

(H1'2020 | H1'2021)

	TOTAL ÁLBUM	CD	VINIL	OUTROS FORMATOS
H1 2020	1,853,018	1,029,488	821,368	2,161
H1/2021	2,361,230	865,818	1,488,577	6,835
Δ %	↑ 27.4	↓ - 15.9	↑ 81.2	↑ 216.3



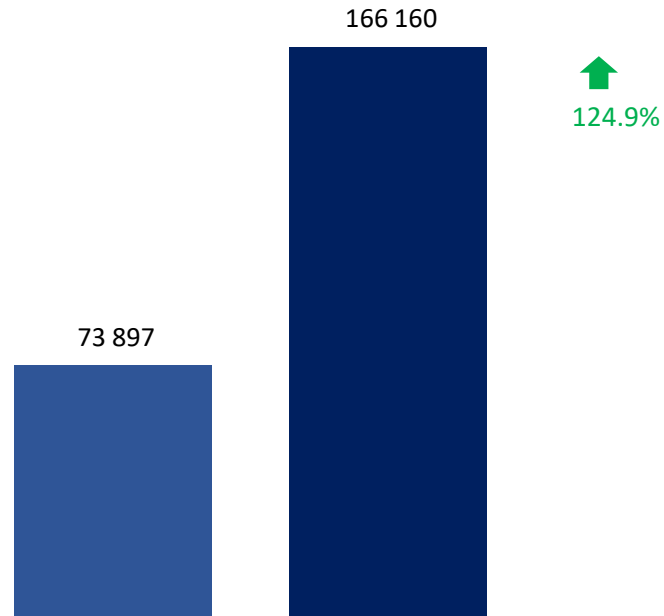
2. Formatos de Distribuição



SYNC

€ 166,160

(H1'2020 x H1'2021)



Números de Mercado

H1 2021

AudioGest

Associação para a Gestão e Distribuição de Direitos

